

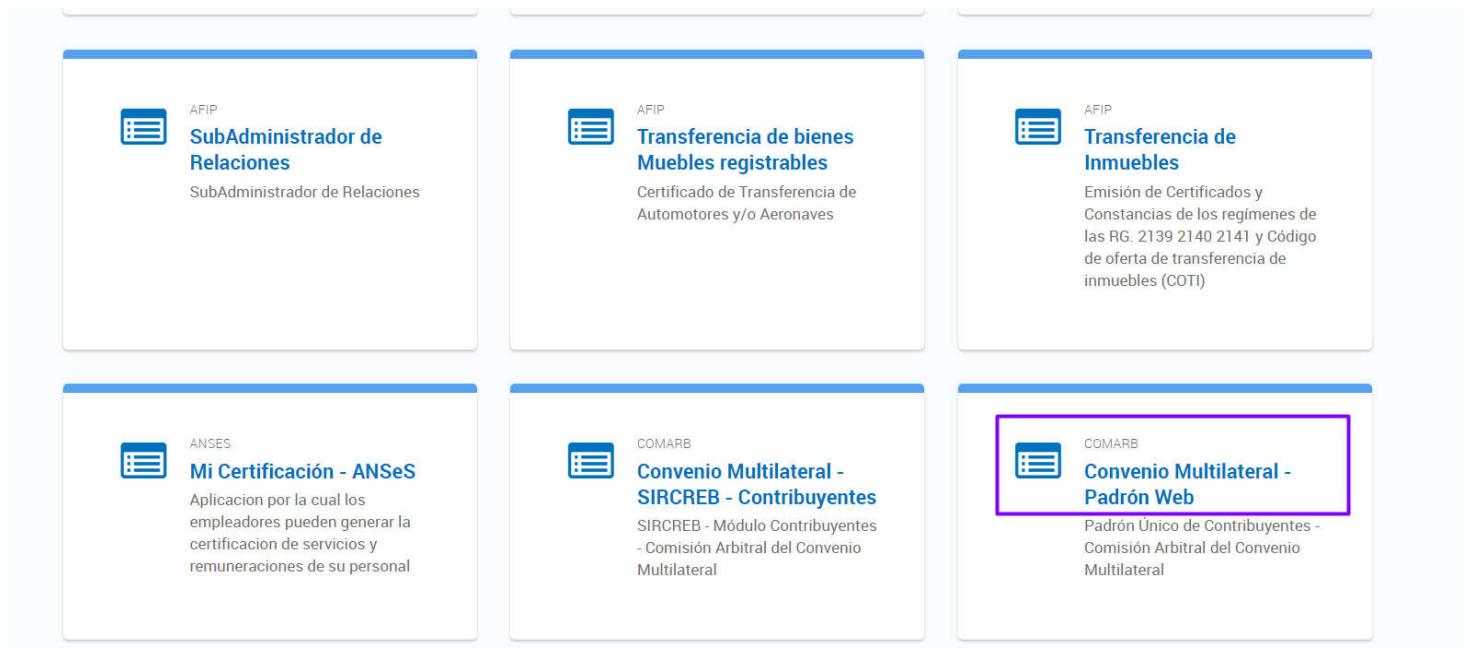
¿Cómo bajar la Constancia de Convenio Multilateral de Ingresos Brutos?




Esta pregunta suelen hacerla nuestros clientes muy frecuentemente y lamentablemente no es algo sencillo de hacer, ya que inevitablemente hay que ingresar a la web de AFIP para obtenerla.

Por tal motivo hemos confeccionado este instructivo con los pasos a seguir para obtenerla actualizada:

1. Ingresar a la web de AFIP con cuit y clave fiscal

Ingresar a la web de AFIP con Clave Fiscal y localizar “Convenio Multilateral – Padron web” en la lista de servicios habilitados:



 <p>AFIP SubAdministrador de Relaciones SubAdministrador de Relaciones</p>	 <p>AFIP Transferencia de bienes Muebles registrables Certificado de Transferencia de Automotores y/o Aeronaves</p>	 <p>AFIP Transferencia de Inmuebles Emisión de Certificados y Constancias de los regímenes de las RG. 2139 2140 2141 y Código de oferta de transferencia de inmuebles (COTI)</p>
 <p>ANSES Mi Certificación - ANSeS Aplicación por la cual los empleadores pueden generar la certificación de servicios y remuneraciones de su personal</p>	 <p>COMARB Convenio Multilateral - SIRCREB - Contribuyentes SIRCREB - Módulo Contribuyentes - Comisión Arbitral del Convenio Multilateral</p>	 <p>COMARB Convenio Multilateral - Padrón Web Padrón Único de Contribuyentes - Comisión Arbitral del Convenio Multilateral</p>

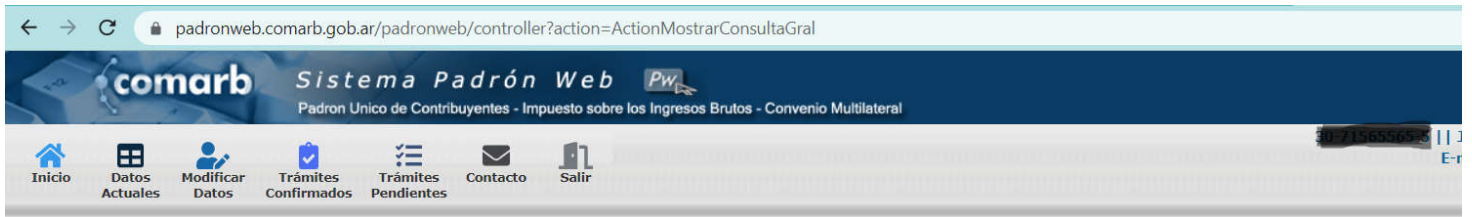
Al hacer clic debería abrirse una ventana nueva con otro menú de opciones. Si eso no aparece, por favor revisar la seguridad del explorador utilizado para asegurarse que no estén bloqueados los elementos emergentes.



A continuación, en la nueva ventana, seleccionamos el CUIT que precisamos emitir la constancia, y una vez elegido cliqueamos el botón SELECCIONAR, nos preguntará si estamos seguros de trabajar con ese CUIT y le decimos que SI y nos habilitará una nueva ventana.



En esa nueva ventana que nos aparece, hacemos clic en el cuadrado de DATOS ACTUALES y se abrirá una nueva ventana y ahí si finalmente está Constancia de inscripción de Convenio Multilateral de Ingresos Brutos.




Consulta General del Contribuyente

DATOS CONFIRMADOS ACTUALES REGISTRADOS EN EL PADRON WEB

Se presenta a continuación un detalle completo de sus datos confirmados actuales registrados en el Padron Web.

Datos de Identificación	<input type="checkbox"/>
Domicilio Fiscal en la Jurisdicción Sede	<input type="checkbox"/>
Domicilio Principal de Actividades	<input type="checkbox"/>
Naturaleza Jurídica y Otros Datos de la Entidad	<input type="checkbox"/>
Actividades Desarrolladas	<input type="checkbox"/>
Jurisdicciones en las que Ejerce Actividad	<input type="checkbox"/>

 Constancia de Inscripción

 Constancia Otros Domicilios

En este último paso hacemos clic en Constancia de Inscripción, y ahí si se abrirá un archivo en PDF con la constancia de inscripción actualizada con todas las provincias (jurisdicciones) activas y si fueron dadas de baja con su fecha correspondiente.

¡Hasta la próxima!